

3

「ICトクトクていき」のご利用方法

① 均一前払い方式

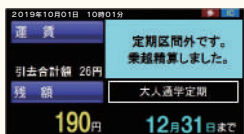
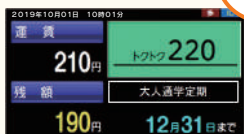
- ▶ 乗車時、カード読取部に
しっかり一秒タッチ。

※紙式・磁気式「トクトクていき」、共通定期券は乗務員にはっきりとお見せください。

- ▶ モニターに券種・定期券の
片道運賃額・有効期限が
表示されます。

- ▶ 定期券の片道運賃額が
均一運賃に満たない場合は
差額自動精算となります。

※紙式・磁気式「トクトクていき」券面の片道運賃額が均一運賃に満たない場合は差額をお支払いください。



② 対キロ後払い方式

- ▶ 始発バス停よりご乗車の際は、
後扉よりそのままご乗車ください。

- ▶ 途中バス停よりご乗車の際は、
前扉よりご乗車いただき
乗車記録部にしっかり一秒タッチ。
(整理券は不要です)

※乗車時にタッチされていない場合は、始発バス停からの運賃設定となる場合がございます。
※紙式・磁気式「トクトクていき」の場合は整理券をお取りください。

- ▶ 降車の際にはカード読取部に
しっかり一秒タッチ。

※紙式・磁気式「トクトクていき」の場合は整理券投入後に、乗務員へはっきりとお見せください。
※定期券の片道運賃額が設定運賃に満たない場合は差額自動精算となります。
※紙式・磁気式「トクトクていき」券面の片道運賃額が設定運賃に満たない場合は差額をお支払いください。



② 対キロ前払い方式 (行先によって金額が変わる先払い系統)

- ▶ 乗務員へ行き先を
お申し出ください。

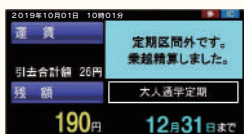
※申し出のない場合は終点までの運賃設定となる場合がございます。



- ▶ 乗務員の操作後、
カード読取部に
しっかり一秒タッチ。

- ▶ モニターに券種・定期券の
片道運賃額・有効期限が
表示されます。

※定期券の片道運賃額が設定運賃に満たない場合は差額自動精算となります。
※紙式・磁気式「トクトクていき」券面の片道運賃額が設定運賃に満たない場合は差額をお支払いください。



- ▶ 乗車時にタッチを忘れた場合は
乗務員にお申し出ください。

※紙式・磁気式「トクトクていき」で整理券をお取り忘れの場合は乗務員にお申し出ください。

